






STORCH®

Den Vorsprung hol' ich mir.

NOVOcare Hautschutz

Hautschutzplan

Was?	Womit?	Wie?	Wann?	Wofür?
Hautschutz 	NOVOcare Protect (100 ml) Art.-Nr. 51 04 02	In die sauberen Hände, mit einer haselnussgroßen Menge, gut einreiben. Besondere Sorgfalt dabei auf Fingernägel und das Nagelbett richten. Nach kurzer Trockenzeit entsteht ein unsichtbarer, neutraler, schützender und schmutzabweisender Film.	Vor der Arbeit und nach Pausen auftragen und in die trockenen Hände einmassieren.	Schützt vor direktem Hautkontakt mit öl- und wasserlöslichen Arbeitsstoffen wie Farben, Lacken, Fett, Öl, Spachtelmassen, Zement, Kalk.
Hautreinigung 	NOVOcare Clean (350 ml / 500 ml / 3.000 ml) Silikonfrei Art.-Nr. 51 09 02 Art.-Nr. 51 09 05 Art.-Nr. 51 09 03	Eine geringe Menge ohne Wasser in die trockenen oder leicht feuchten Hände verreiben bis die Verschmutzung gelöst ist und waschen. Anschließend gründlich abspülen und abtrocknen. Bei sehr starken Verschmutzungen Vorgang wiederholen.	Vor sowie nach der Arbeit und bei Bedarf.	Zum Entfernen von wasser- und lösemittelbasierten Lack- und Klebstoff-, Harz- und Bitumenspritzern, sonstigen Anstrichmitteln, Spachtelmassen, Benzin, Fett, Öl sowie Staub.
Hautpflege 	NOVOcare Vital (100 ml) Art.-Nr. 51 02 02	Eine kleine Menge in die sauberen Hände geben und die Creme einmassieren.	Nach häufigem Händewaschen in den Pausen, bei Bedarf, nach Arbeitsende.	Zur Hautpflege nach der Arbeit. Schützt die Haut vor Austrocknung und Rissbildung.